

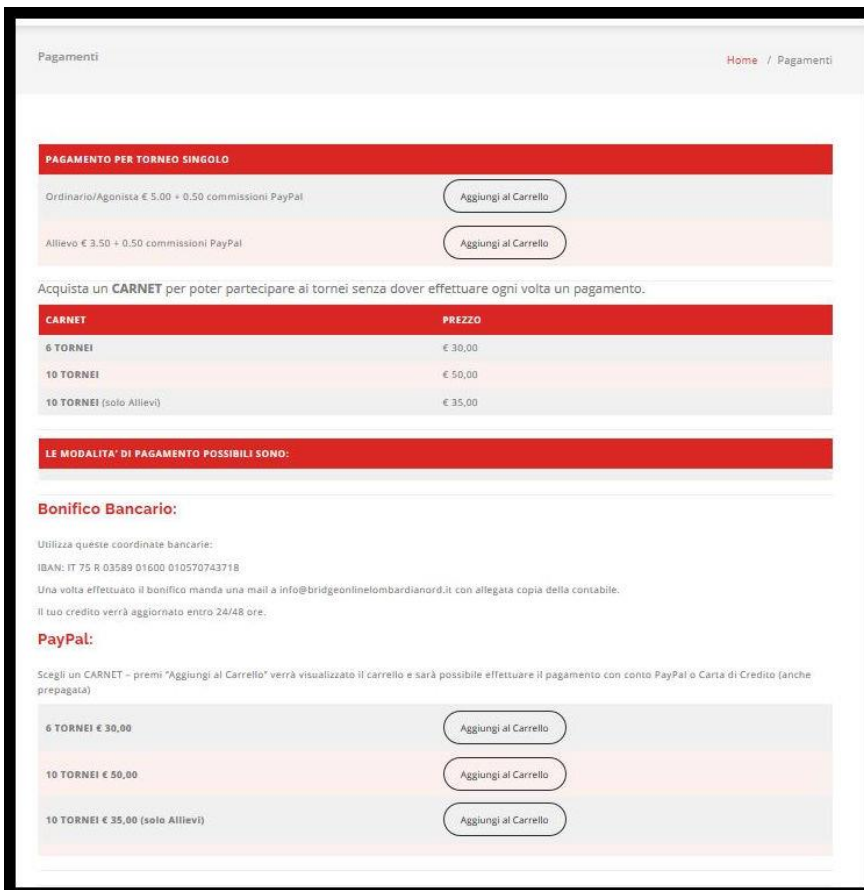
# Procedura per effettuare i Pagamenti

Entrato nel sistema, dopo aver effettuato il login, ti comparirà la seguente videata



Dovrai cliccare sul tasto “Pagamenti”.

Ti comparirà la seguente videata



Potrai decidere se acquistare un carnet (scelta consigliata) o pagare per l’effettuazione di un singolo torneo.

Per quanto riguarda le opzioni di pagamento avrai due alternative:

- Bonifico Bancario
- Paypal con l’utilizzo di una carta di credito anche prepagata.

Questa seconda scelta è quella suggerita sia perché non comporta costi per te sia perché è più rapida nell’accredito sul tuo conto per giocare con Real Bridge.

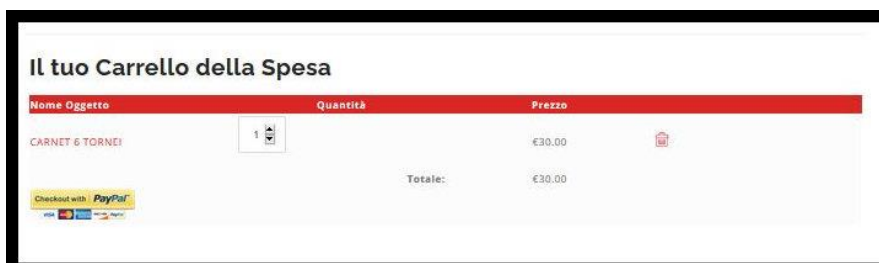
## PAGAMENTI CON PAYPAL

Nel caso in cui decidi di utilizzare Paypal dovrai cliccare sul pulsante a fianco del carnet che hai scelto o del pagamento per singolo torneo.

Non appena cliccato su un pulsante comparirà sul fondo della pagina il tuo carrello




Questo se hai scelta il pagamento per singolo torneo e non sei Allievo



Questo se hai scelto di acquistare un carnet da 6 tornei per 30 €.

Dovrai a questo punto cliccare su “Checkout with Paypal”



A questo punto entrerai nella procedura di pagamento con Paypal. Per chi non avesse familiarità con tale mezzo di pagamento Paypal permette di effettuare pagamenti sia avendo un conto Paypal, che semplicemente utilizzando carte di credito, sia normali che prepagate, senza alcun costo addizionale per l’utente.

Per chi non ha dimestichezza con Paypal cercheremo di illustrare la sequenza della varie operazioni: questa è la videata di Paypal che comparirà

Dovrai fornire tutti i dati che sono evidenziati e poi cliccare su “Paga adesso”.

Paypal invierà una comunicazione di avvenuto pagamento sia a te che a noi.

Sulla base di tale pagamento noi andremo ad aggiornare il tuo credito; tieni presente che effettueremo tale procedura una volta al giorno e quindi troverai il tuo credito aggiornato il giorno successivo. Questo non ti impedisce però di effettuare le prenotazioni dei tornei, né di giocare tornei a cui sei già iscritta.



Nella parte bassa dello schermo Paypal ti propone di aprire un conto Paypal. Questo non è necessario per noi e resta una tua decisione.

## **PAGAMENTO CON BONIFICO BANCARIO**

Nel caso tu preferissi effettuare un bonifico bancario dal tuo conto corrente potrai effettuarlo utilizzando il conto corrente della ASD Bridge Città di Lecco il cui IBAN è

**IT 75 R 03589 01600 010570743718**

Poiché il bonifico impiega anche 3 giorni per arrivare sul conto corrente del beneficiario, se segui questa strada dovrai inviare una mail a [info@bridgeonlinelombardianord.it](mailto:info@bridgeonlinelombardianord.it) allegando copia del bonifico ed indicando il tuo codice FIGB Cognome e Nome.

Non appena riceveremo la tua mail provvederemo a caricare il tuo credito.